

COMO VINCULAR O SCANNER 3 NO AUTOTECH



Bem vindo de volta. Entre com seus dados.

E-mail

Senha



[Esqueci a senha](#)

[Entrar](#)

[Ainda não tem uma conta? Clique aqui.](#)



The main menu consists of five blue rectangular buttons arranged horizontally. From left to right: 1. 'Testar' with a magnifying glass icon. 2. 'Atualização e Liberação' with a globe and circular arrows icon. 3. 'Pagamento' with a PIX logo and a document icon. 4. 'Configurações' with a gear icon. 5. 'Sair' with a red power button icon. The 'Configurações' button is highlighted with a blue border.

Scanner 3

Na tela inicial do aplicativo **Raven Scanner 3**, clique em "**Configurações**".



Configurações



Módulo do Scanner

Esta opção permite refazer a configuração de comunicação do Módulo do Scanner.



Informações do Sistema

Esta opção exibe informações sobre o sistema e versões do aplicativo.



Dados da Oficina

Personalize os dados de sua oficina que são exibidos no programa e em relatórios.



Envie dados de diagnósticos do Scanner 3 para o perfil da sua oficina no Autotech - Gestão de Oficinas.



Auto-Teste

Efetua um teste automático no Módulo do Scanner.



Simulação

Executa uma simulação do sistema como se estivesse conectado em um veículo.

Selecione a opção "**Autotech**".

Voltar



Acesse o link abaixo em um computador ou dispositivo móvel.

<https://app.gestaoautotech.com.br>

Digite o seguinte código:








D	C	W	A	C	Y
---	---	---	---	---	---

Aguarde o Scanner 3 mostrar a próxima tela.


Copie o código fornecido pelo Scanner.


Voltar

-  Raven Scanner 3 
-  Meu Scanner 3
-  Minha oficina 
-  Assinatura 



Vincule sua conta Autotech com o seu Raven Scanner 3 e compartilhe os dados de diagnóstico dos veículos direto com sua oficina.

 Nenhum Scanner 3 vinculado!

 Vincular Scanner 3

Clique em "**Raven Scanner 3**" e depois clique em "**Vincular Scanner 3**", para inserir o seu **código** copiado.



- Raven Scanner 3 ^
- Meu Scanner 3
- Minha oficina v
- Assinatura v



Digite o código de 6 caracteres que aparece em seu Raven Scanner 3

D C W A C Y

[Precisa de ajuda](#)

Após **inserir** o código copiado, clique em "**Vincular**" para **avançar** com o processo.

Vincular

Cancelar



Raven Scanner 3

Meu Scanner 3

Minha oficina

Assinatura



Vincule sua conta Autotech com o seu Raven Scanner 3 e compartilhe os dados de diagnóstico dos veículos direto com sua oficina.

Serial
Vinculado em: 01/10/2024

Vincular Scanner 3

Pronto!!, seu **Scanner** foi **vinculado** à sua **conta**.

Suporte Online